


mitp

Thorsten Wiegand

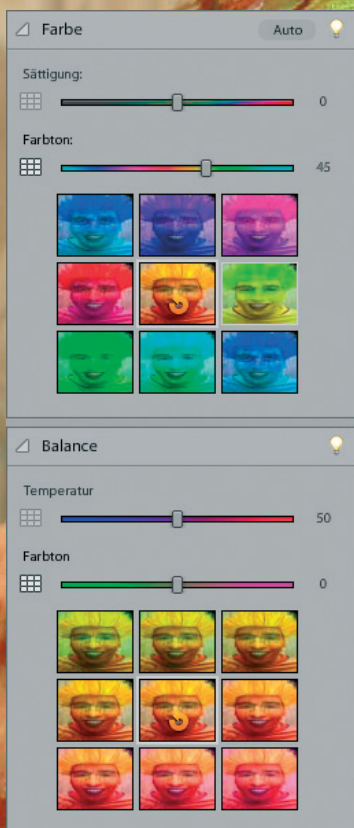
inklusive DVD-ROM



Adobe

# Photoshop Elements 8 Workshops

Organisation | Bildbearbeitung | Präsentation



Kreative Bildbearbeitung praxisnah erlernt

Viele leicht verständliche Workshops zum Nacharbeiten



Auf der DVD: 30-Tage-Test-Version von Adobe Photoshop Elements 8, die Übungen und Beispiele aus dem Buch sowie Videotutorials

# Index

## A

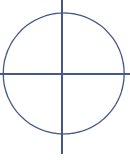
- Additive Farbmischung 194
- Adobe 15
- Adobe E-Mail-Service 260
- Adobe Photoshop CS4 15
- Adobe Photoshop Showcase
  - registrieren 258
- Alben 52
  - Reihenfolge ändern 53
  - Unterschiede zu Tags und Kategorien 53
- Alles einblenden 117
- Anregungen 21
- Anzeige
  - Fenster 77
- Arbeitsfläche 115
  - aktuelle Bildgröße 116
  - neue Größe 116
  - verändern 116
  - vergrößern 116
- Assistenten
  - Korrektur mit Assistent 68
  - Lernen mit dem Assistenten 104
- Auflösung 266, 270
- Ausgabe 240
- Auswahlen
  - aufheben 124
  - Auswahlellipse 122
  - Kante verbessern 100, 124
  - kombinieren 150
  - kreisförmige 122
  - Lasso 124
  - mit Farbe füllen 122
  - Optionen 121
  - quadratische 122
  - schließen 127
  - Tastenkombinationen 122
  - verschieben 122
  - von der Auswahl subtrahieren 121
  - weiche Kanten 124
  - weiche Kanten nachträglich 124
  - Zauberstab 143
  - Zauberstab, benachbart 145

- Zauberstab, Toleranz 145
- zur Auswahl hinzufügen 121

- Auswahlwerkzeuge 119
- Autor 18

## B

- Begrenzungsrahmen einblenden 132
- Belichtungskorrektur 215
- Bewertungen 64
  - praktischer Tipp 65
- Bild
  - Arbeitsfläche 76
  - Bildgröße 75
  - drehen 74
  - Farbprofile konvertieren 76
  - gerade ausrichten 74
  - Modus 76
  - Pixelmaße 75
  - skalieren 75
  - spiegeln 74
- Bildband 237
  - Bilder einfügen 240
  - Bilder nachträglich hinzufügen 240
  - Bilder tauschen 240
  - Bildgröße anpassen 240
  - Formen 239
  - Grafiken 239
  - Hintergründe 238
  - Layout duplizieren 240
  - Rahmen 239
  - Themen 239
- Bildeigenschaften 59
  - Anmerkungen 60
  - Bildtitel 60
  - Metadaten 61
  - Metadaten, vollständig 62
  - Stichwort-Tags 63
  - Verlauf 63
  - Zusatzinfos 61
- Bilder
  - importieren 27
  - markieren 44



- Bildgröße 267, 272
- Bildmodi 195
- Bildrauschen 183
- Bildskalierung 275
- Bildverwaltung 26
- Bildverwaltungsprogramm 26
- Bitmap 196
  
- C**
- CD/DVD-Etikett 254
- CD-Hülle 254
- CMYK-Modell 198
  
- D**
- Danksagung 20
- Datei
  - automatisch herunterladen 32
  - beim Import umbenennen 31
  - fortlaufende Nummer 29
  - für Web speichern 72
  - importieren 73
  - individuell importieren 30
  - Neu 276
  - Neu – Hintergrundfarbe 277
  - Neu – Modus 277
  - Neu – Vorgaben 276
  - öffnen 106
  - umbenennen 28
- Datei-Explorer 25
- Dateiformate 277
  - JPEG 279
  - JPEG – Legende 281
  - JPEG – Qualität 279
  - Photoshop-Format 278
  - PSD 278
  - RAW 281
  - TIFF 278
- Dateiinformationen 72
- Daten-CD/DVD brennen 263
- Datensicherung 56
  - CD/DVD 57
  - Kataloge sichern 57
  - Praxis 58
  - Wechseldatenträger 57
  - wiederherstellen 58
- Datumsansicht 36
- Daumenkino 254
- Diashow 245
  - Ausgabe 249
  - Ausgabe auf Datenträger 250
  - Bildanimationen 248
  - Bildauswahl 245
  - Bilder schnell ordnen 247
  - Dateigröße 250
  - Fernsehgerät 251
  - Folien – Eigenschaften 248
  - Folienvorschau 247
  - Grafiken 252
  - Hardwareplayer 250
  - Hintergrundfarbe 246
  - leere Folie hinzufügen 252
  - Media Player 250
  - Medien hinzufügen 251
  - PDF-Format 250
  - speichern 249
  - Sprechttext 253
  - Statische Dauer 246
  - Storyboard 247
  - Text eingeben 252
  - Text formatieren 252
  - Übergang 246
  - Übergänge – Eigenschaften 247
  - Übergänge einstellen 247
  - Übergangsdauer 246
  - Vollbildvorschau 253
  - Voreinstellungen 245
  - WMV-Format 250
- Diashow-Editor 246
- Digitalisieren 269
- Dokumentgröße 273
- dpi 270
- DRI 161
- Drucken 73, 240, 271
  - Bildpaket 243
  - Fotopapier 242
  - Kontaktabzug 244
  - Kosten 242
  - Vorder- und Rückseite 241
- Drucken-Dialog 241
- DVD mit Menü 254
- DVD-Hülle 254

**E**

- Ebenen 109
  - aktive Ebene 110
  - Ebenentransparenz 125
  - ein- und ausblenden 110
  - Hintergrundebene 112
  - Hintergrundebene umwandeln 113
  - Masken 118
  - Namen 110
  - neue Ebene 123
  - Reihenfolge 111
  - Transparenz 116
  - umbenennen 110
  - verschieben 112
- Ebenenmodi 208
- Ebenenpalette 110
- Editor 68
  - Kopieren zwischen zwei Dokumenten 113
  - Werkzeugpalette 106
- Einfügen 127
- Einleitung 9
- Einstellungsebenen 221
- E-Mail
  - Dateigröße 260
  - Empfänger wählen 261
  - Foto-Mail 262
  - HTML-Format 263
  - maximale Fotogröße 260
  - Textbotschaft 261
- E-Mail-Anhänge 259
- E-Mail-Client 259
- Erstellen 236

**F**

- Farbbereich auswählen 227
- Farbe 187
  - aufnehmen 166, 201
  - ersetzen 229
- Farbkanäle 194
- Farbmanipulationen 225
- Farbmodelle 197
- Farbmodi 206
- Farbstiche
  - entfernen 218
- Farbstörungen 183
- Farbtiefe 189

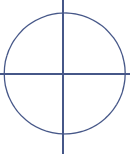
- Farbton 198
- Farbton/Sättigung 225
- Farbwähler 199
- Farbwerte 200
- Fenster 77
- Filter 230
  - Deformation 232
  - fotografische 231
  - Hilfsfunktionen 233
  - Imitation 231
  - synthetische 232
- Filtergalerie 233
- Flash-Player 255
- Fotoabzüge 243
- Fotocollage 245
- Foto-Downloader 27
  - erweitertes Dialogfeld 30
  - Medientypen 30
  - Speicheroptionen 31
- Foto-Mail 262
- Fotos
  - laden 27
- Fragen 21
- Frei transformieren 136
- Freistellen-Werkzeug 275

**G**

- Geschichte von Photoshop Elements 15
- Graupunkt 224
- Graustufen 196
- Grußkarte 242

**H**

- HDR 161
- Helligkeit 198
- High-Key-Aufnahme 214
- Hilfe 78
  - Erste Schritte 78
  - Videolehrgänge 78
- Hilfslinien 137
- Hintergrundebene 112
- Histogramm 211
- HSB
  - System 197
  - Zylinder 198

**I**

Importeinstellungen 28  
Importstapel 35  
inch 270  
Indizierte Farbe 196  
InstantMovie 253  
Intelligente Tags 52  
Interpolation 274

**K**

Kategorie 42  
    anlegen 43  
    Unterkategorie anlegen 44  
    zuweisen 44  
Kolorieren 201  
Kontrast 211  
Kopieren 127  
Kopierstempel  
    Überlagerungen anzeigen 174

**L**

Lineale 137  
Low-Key-Aufnahme 214  
Luminanzrauschen 183

**M**

Macintosh 16  
Magische Extrahierung 155  
Medienbrowser 36  
Metadaten 58  
    beim Importieren zuweisen 31  
Miniaturansicht 35  
Mobiltelefone 264  
Modus  
    Bitmap 76  
    Farbe 204, 207  
    Farbton 207  
    Graustufen 76  
    Helligkeit 207  
    Indizierte Farbe 76  
    Normal 207  
    RGB-Farbe 76  
    Sättigung 207  
Moduseinstellungen 204  
Montage 105

**O**

Online-Album 255  
    auf CD/DVD exportieren 256  
    auf Festplatte exportieren 257  
    auf FTP-Server exportieren 256  
    Einladung 259  
    Layout 257  
    Photoshop Showcase 256  
    privat oder öffentlich 259  
    Upload 259  
    veröffentlichen 259  
    Veröffentlichungsmöglichkeiten 256  
    Vorschau 257  
Onlinedienste 244  
Online-Videoweitergabe 264  
Ordernamen 28  
Organizer 23, 26  
    Anzeigeoptionen 34  
    Aufgabenbedienfeld 41  
    Bewertungssterne-Filter 40  
    Bilder drehen 37  
    Darstellungsoptionen 37  
    Infoleiste 40  
    Menüleiste 33  
    Oberfläche 33  
    Sortierreihenfolge 39  
    Suchen 37  
    Suchleiste 40  
    Vollbildansicht 37  
    Zeitleiste 40  
    Zeitleiste begrenzen 40

**P**

Panoramen  
    automatisch erzeugen 118  
    zusammensetzen 115  
Personenerkennung 50  
Pfad 36  
Photomerge 156  
    Belichtung 160  
    Gesichter 158  
    Gruppenbild 157  
    Panorama 118  
    Szenenbereinigung 158  
Photoshop 68  
Pinselspitzen 80  
Pinsel-Werkzeug  
    Deckkraft 203  
    Transparenz 203

Pipette  
 Aufnahmebereich 202  
 Pixelmaße 273  
 Pixelwiederholung 274  
 Platzieren 72  
 Programmwechsel 68  
 Projekte speichern 242

## Q

Quickinfo 108

## R

Randlos drucken 241  
 Rauschen reduzieren 184  
 RAW-Konverter 283  
 Rechte Maustaste 253  
 Retsche 163  
 RGB 194  
 Farbe 196  
 Modell 197  
 Würfel 197  
 Rote Augen  
 automatisch entfernen 88  
 automatisch korrigieren 31

## S

Sättigung 198  
 Scannen 269  
 Scanner 269  
 Schneeaufnahme 218  
 Schnellauswahl-Werkzeug  
 Toleranz 151  
 Schnellkorrektur 67, 68  
 Ansicht 70  
 Assistent 103  
 Auswahl 98  
 Auswahlpinsel 102  
 Beleuchtungskorrektur 93  
 Details 97  
 Farbbalance 96  
 Farbe 94  
 Farbton 95  
 Grundfunktionalitäten 92  
 Intelligente Korrektur 93  
 Menüleiste 69, 70  
 Oberfläche 69  
 Photoshop-Elements-Icon 71  
 Projektbereich 70

Sättigung 95  
 Schnellauswahl-Werkzeug 99  
 Schnellkorrekturpaletten 70  
 Vorschau 92  
 Werkzeuge 78  
 Werkzeugleiste 70  
 Werkzeugoptionen 70

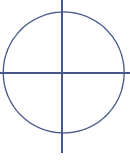
Schwarzpunkt 223  
 Semantische Wolke 49  
 Skalieren 132  
 Smart-Alben 54  
 Smart-Objekte 72  
 Smart-Tags 52  
 Speichern  
 in Organizer aufnehmen 72  
 Versionssatz 72  
 Startscreen 24  
 Stichwort-Tags 45  
 importieren 65  
 vergeben 45  
 verwalten 46  
 Subtraktive Farbmischung 198  
 Suche  
 Nulltreffer 48  
 Teiltreffer 48  
 verfeinern 48  
 Volltreffer 48  
 Suchen 47

## T

Tags 42, 45  
 Tastenkürzel 79  
 Tonwertabrisse 216  
 Tonwertkorrektur 212  
 Transformieren 132  
 Drehen 141  
 Mittelpunkt 140  
 Neigen 142  
 Optionen 137, 143  
 Proportionen beibehalten 137  
 Skalieren 140  
 Verschieben 140  
 Verzerren 138, 142  
 True Color 193

## U

Übung  
 Freistellen und Drehen 85  
 Umkehren 220



Unterordner erstellen 28  
Unterschiede PSE8 zu CS4 17

**V**

VCD 254  
Versteckte Werkzeuge 84  
Video-DVD/Blu-ray brennen 263  
Vollbildansicht  
    Bearbeiten in 38  
    Diashow 38

**W**

Webfarben 200  
Weißpunkt 223  
Weitergeben 255  
    Layout bearbeiten 239  
Werkzeuge  
    Auswahlpinsel 84  
    Auswahlrechteck 120  
    Bereichsreparatur-Pinsel 181  
    Düsteren Himmel blau einfärben 89  
    Freistellungswerkzeug 85  
    Füllwerkzeug 210  
    Hand-Werkzeug 84  
    Kopierstempel 167  
    Kopierstempel, ausgerichtet 169  
    Lasso-Werkzeug 124  
    Magnetisches Lasso 153  
    Pinsel 166, 202

Pipette 166, 202  
Polygon-Lasso 126  
Reparatur-Pinsel 177  
Rote Augen entfernen 87, 182  
Schnellauswahl-Werkzeug 84, 151  
Schwarzweiß – Hoher Kontrast 90  
    verborgene 120  
Verschieben-Werkzeug 108  
versteckte Werkzeuge 84  
Zähne bleichen 88  
Zauberstab 143  
Zoom-Werkzeug 81

Werkzeugooptionen 108  
Werkzeugpalette  
    Ansicht 107  
www.pse8.de 21

**Z**

Zauberstab  
    addieren 150  
    Benachbart 149  
    Toleranz 149  
Zoll 270  
Zoomstufe 82  
    1:1 82  
    100% 82  
    andere Zoomfunktionen 83  
Ausgabegröße 83  
Bildschirm füllen 83  
Bildschirmgröße 83